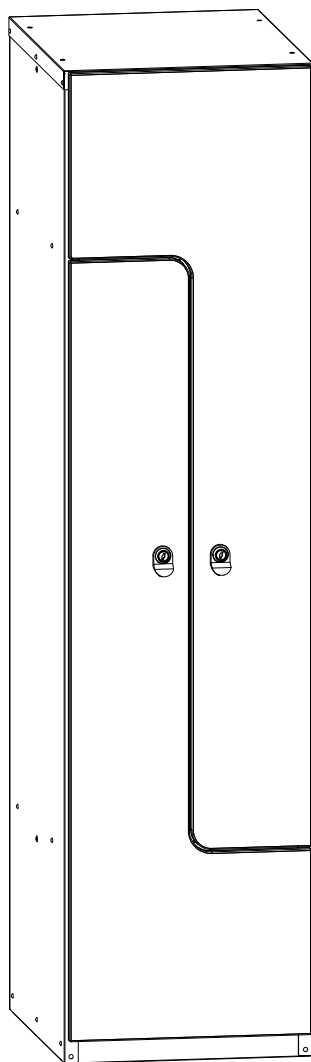


# ПАСПОРТ

## ШКАФ ОД-329



Дата \_\_\_\_\_ Контролёр ОТК \_\_\_\_\_ Упаковщик \_\_\_\_\_  
изготовления

**Санкт-Петербург**

## 1. Общие сведения

1.1. Шкаф гардеробный ОД-329 на заклёпках с дверьми из ДСП.

Устанавливается в гардеробах, раздевалках для размещения одежды, изготовлен по ТУ 5615-002-31045953-2000.

1.2. Изготовитель ООО "ДиКом".

Адрес: Россия, 196655, г. Санкт-Петербург,

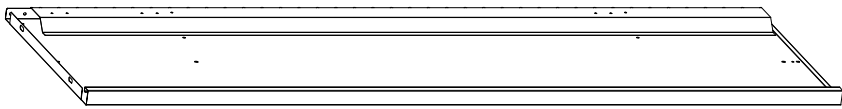

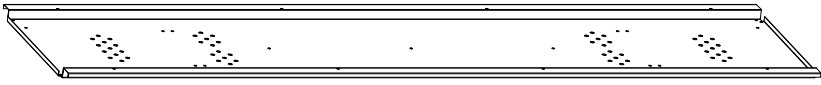
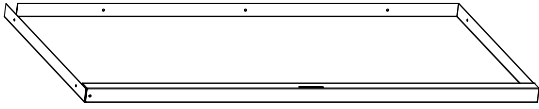
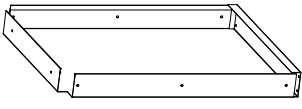


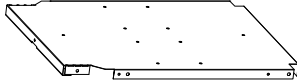



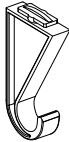


Колпино, Сапёрный переулок, дом 3.

Электронный адрес: [www.dikom.ru](http://www.dikom.ru).


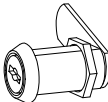


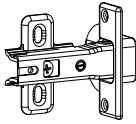



1.3. Предприятие - изготовитель оставляет за собой право вносить изменения в конструкцию изделия, не ухудшающие его потребительские свойства. При этом возможны изменения характеристик и комплекта поставки.

1.4. Предприятие-изготовитель не несёт ответственность за сохранность вещей в изготовленных шкафах.

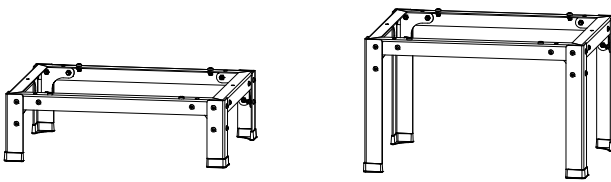
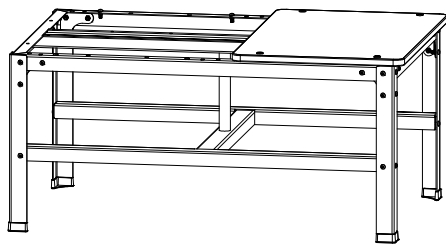
## 2. Комплект поставки (три упаковочных места - двери пакуются отдельно, поштучно).

№	Наименование	Кол-во	Изображение				
1	Стенка боковая левая	1					
2	Стенка боковая правая	1					
3	Стенка задняя	1					
4	Перегородка	1					
5	Дно	1					
6	Крышка	1					
7	Полка нижняя	1					
8	Полка верхняя	1					
9	Короб под перекладину	2		12	Крючок пластмассовый двухсторонний	4	
10	Заклёпка 4x6	68					
11	Крючок пластмассовый односторонний	4		13	Перекладина	2	
				14	Заглушка 7	4	

## 1.2. Дверь (пакуются по штучно)

№	Наименование	Кол-во	Изображение
1	Дверь ДСП	1	
2	Замок "EURO-LOCKS"	1	
3	Ручка Euro Locks	1	
4	Бирка для ключей	1	
5	Петля мебельная	3	
6	Саморез 5,5x16	6	
7	Саморез 4,2x9,5	6	
8	Демпфер самоклеющийся	3	

В комплект поставки не входят, приобретаются отдельно по желанию Покупателя

№	Наименование	Изображение	Примеч.
1	Подставка 150/300		На один или два шкафа
2	Подставка-скамейка		На два шкафа

## 2. Схема сборки



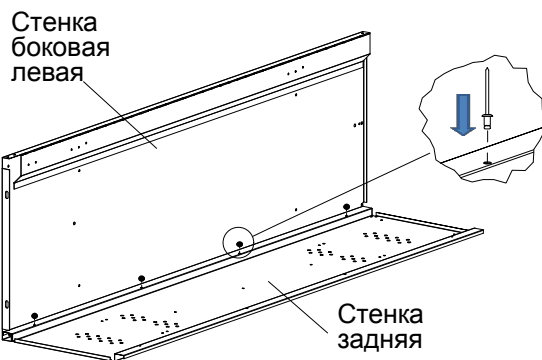
**Внимание!**

Сборку производить на месте эксплуатации шкафа.

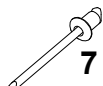
# 1



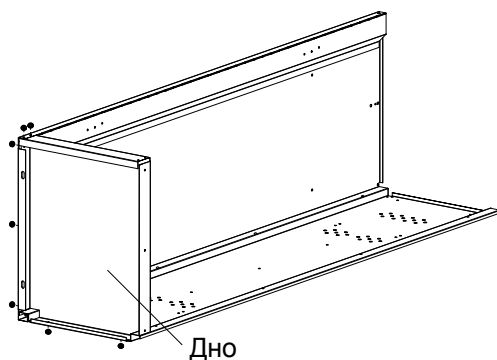
4 шт.  
Заклёпка  
4x6



# 2



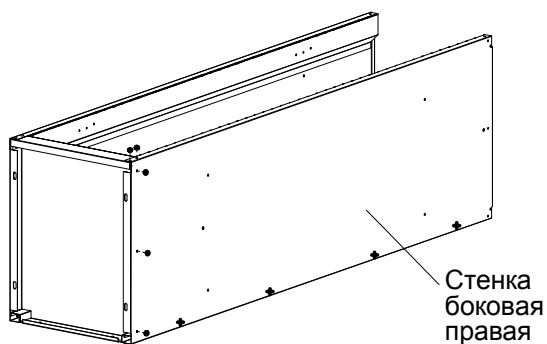
7 шт.  
Заклёпка  
4x6



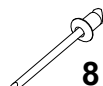
# 3



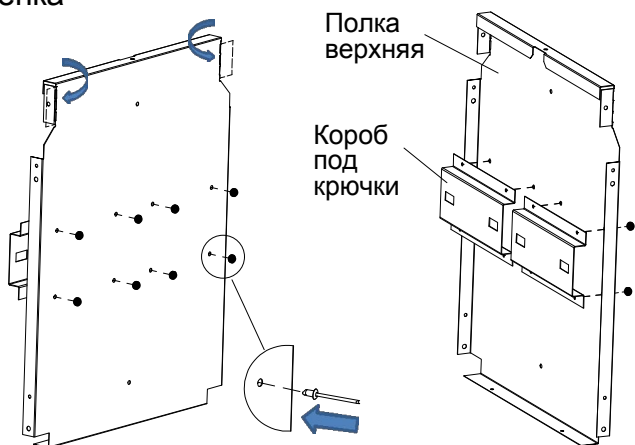
9 шт.  
Заклёпка  
4x6



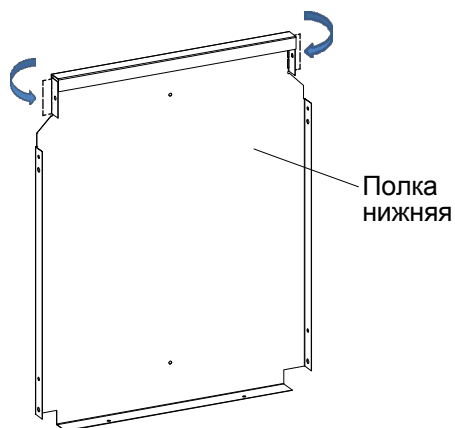
# 5




8 шт.  
Заклёпка  
4x6



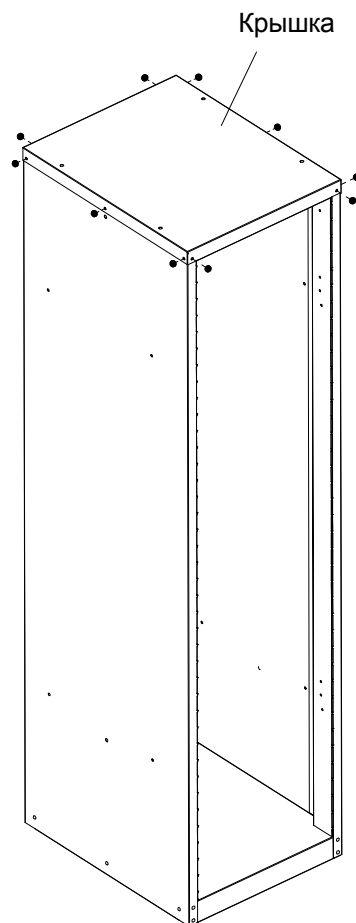
# 6




# 4



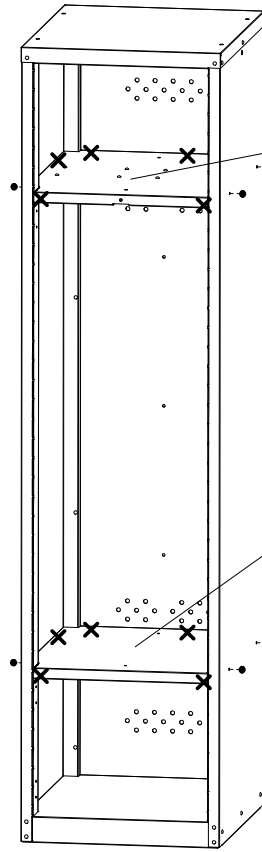
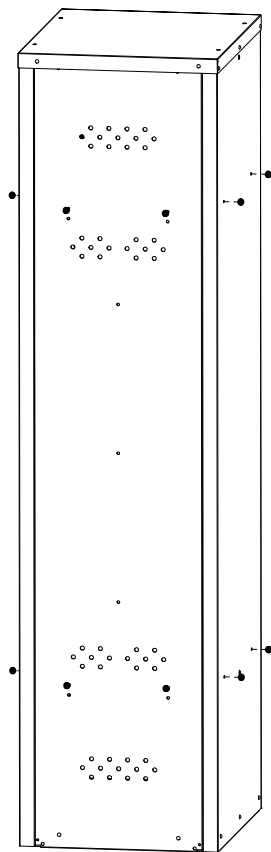
10 шт.  
Заклёпка  
4x6



# 7

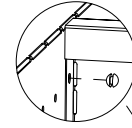


16 шт.  
Заклёпка  
4x6

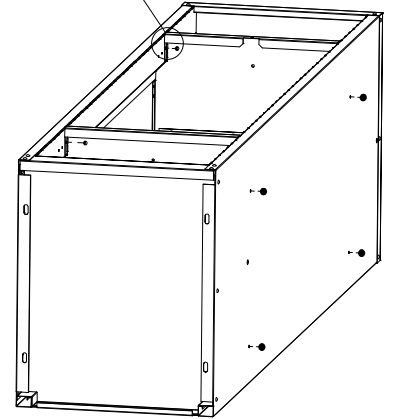


Полка  
верхняя

Полка  
нижняя



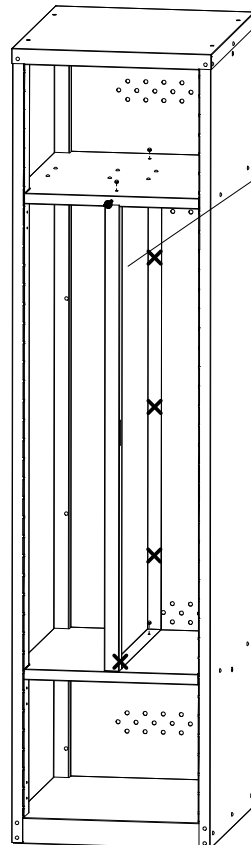
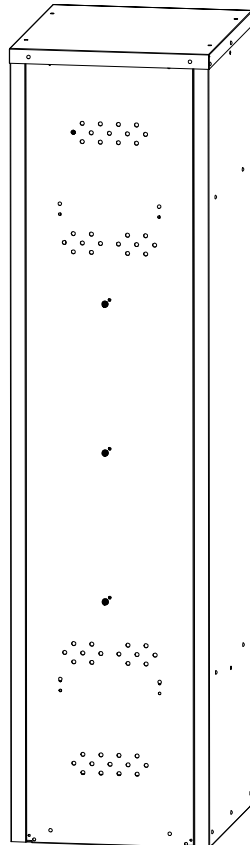
х4



# 8



8 шт.  
Заклёпка  
4x6



Перегородка

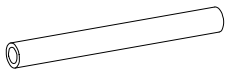
# 9



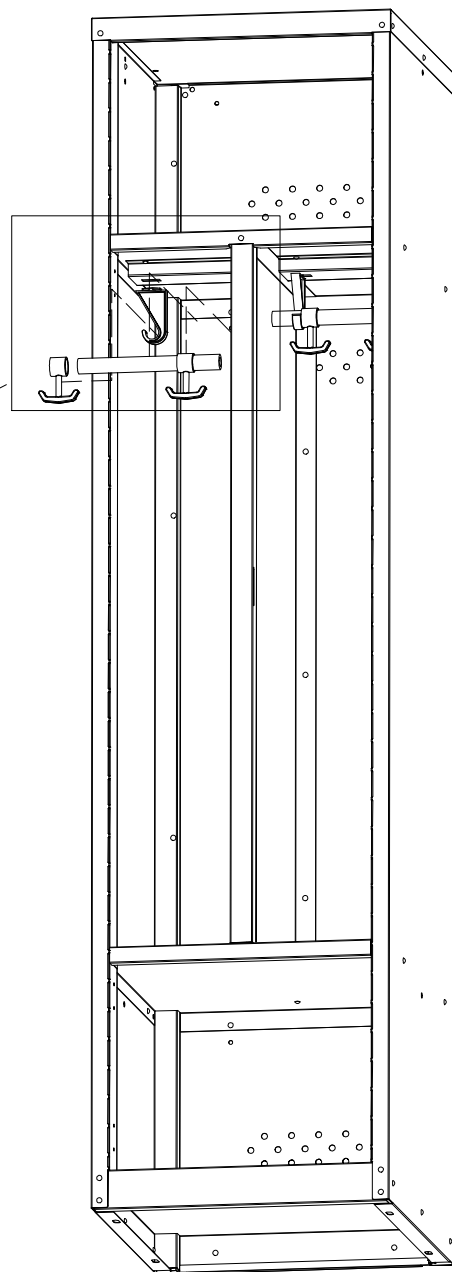
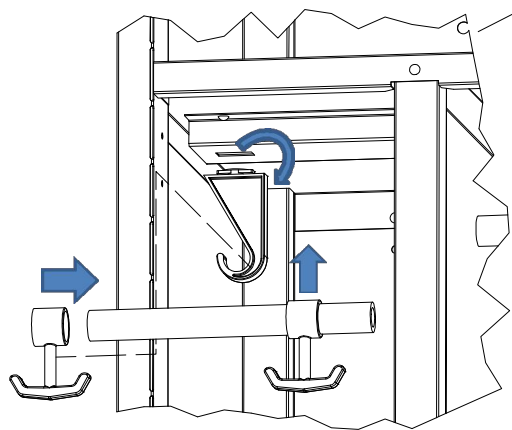
4 шт.  
Крючок  
пластмассовый  
односторонний



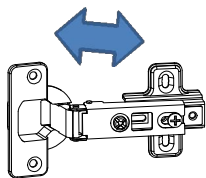
4 шт.  
Крючок  
пластмассовый  
двухсторонний



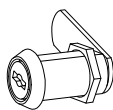
2 шт.  
Перекладина



# 10



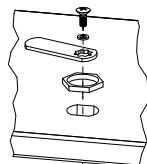
3 шт.  
Петля  
мебельная



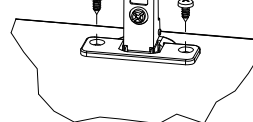
1 шт.  
Замок



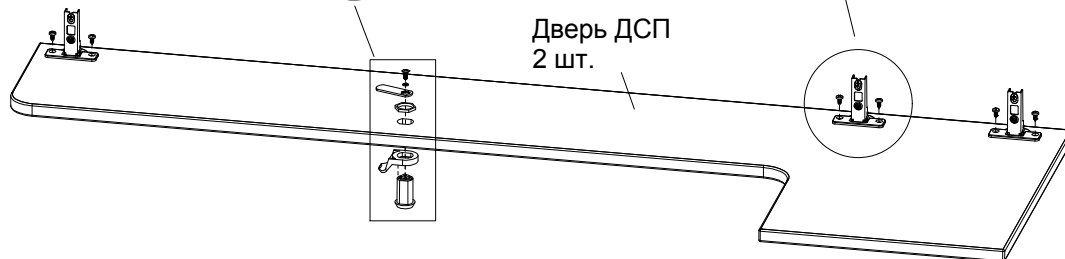
6 шт.  
Саморез  
4,2x9,5



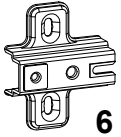
Петля  
мебельная  
Саморез  
4,2x9,5



Дверь ДСП  
2 шт.



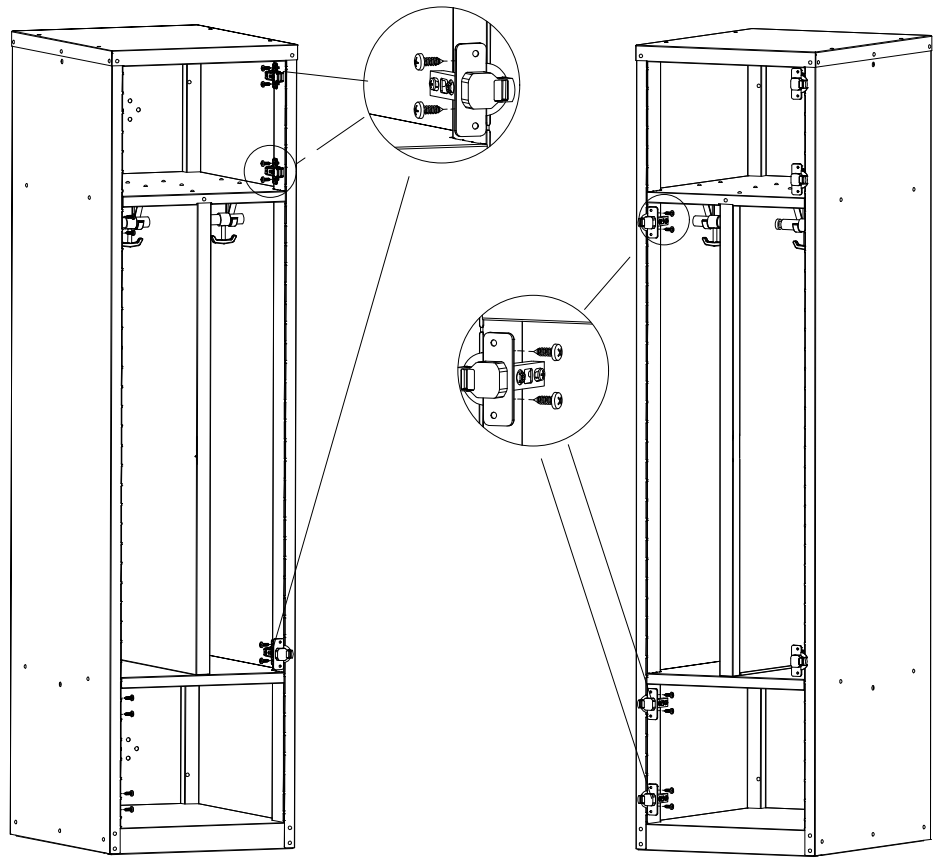
# 11



6 шт.  
Петля  
мебельная



12 шт.  
Саморез  
5,5x16

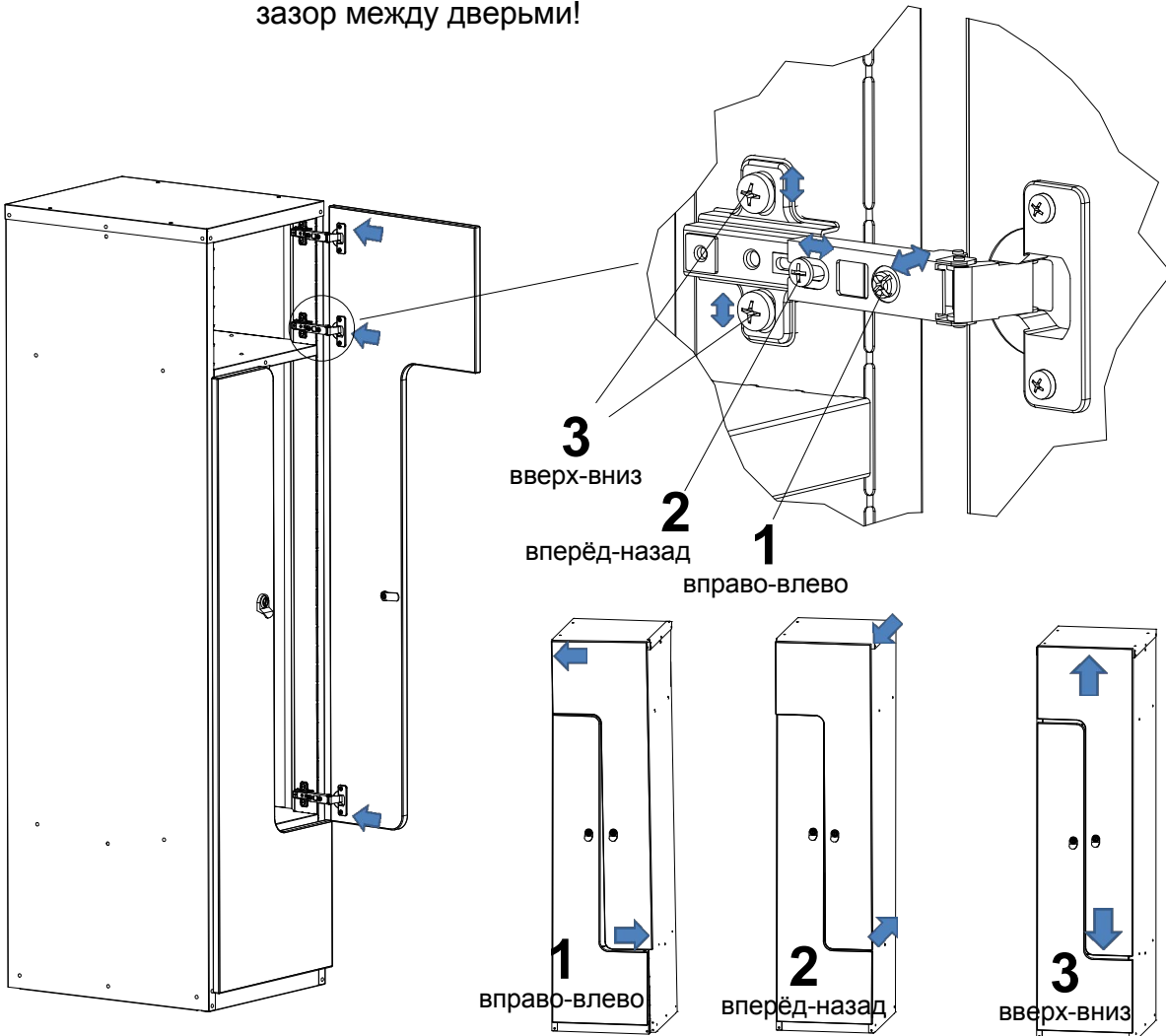




# 12

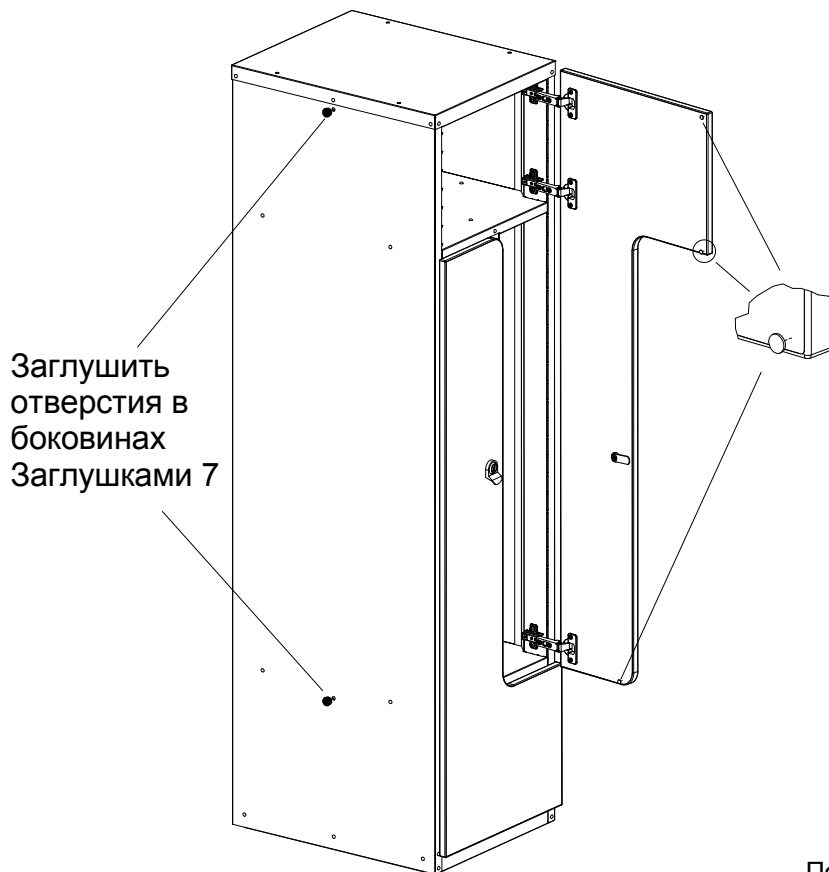


## ВНИМАНИЕ!

Важно правильно выполнить установку и настройку мебельных петель!  
Это позволит в дальнейшем избежать проблем с мебелью.  
Необходимо выровнять дверь по отношению к корпусу шкафа, а так же  
зазор между дверьми!

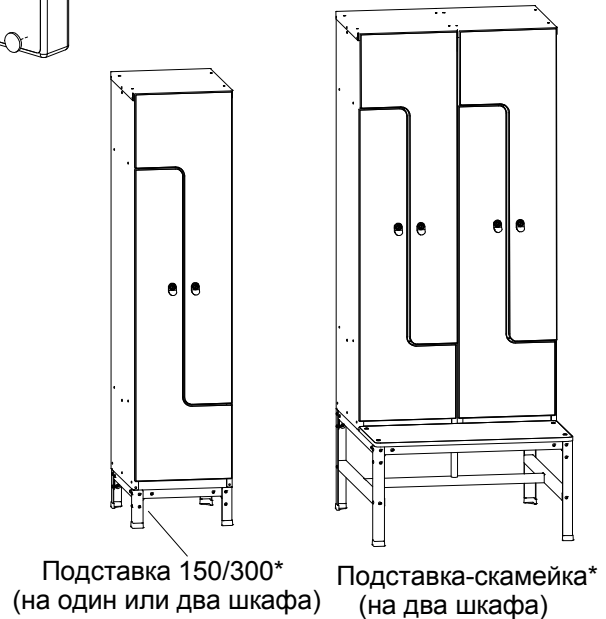


-  4 шт. Заглушка 7  
 6 шт. Демпфер самоклеющийся



**Шкаф можно установить на подставку или подставку-скамейку**

При необходимости шкафы можно соединить между собой через отверстия в боковинах.



#### 4. Характеристики

Габаритные размеры	мм
Высота	1600
Высота с подставкой 150/300	1750/1900
Высота с подставкой-скамейкой	2000
Ширина	400
Глубина	520

#### 5. Гарантии изготовителя

- 5.1. Изготовитель гарантирует исправную работу шкафа при условии соблюдения Пользователем правил транспортировки, хранения, установки и эксплуатации.
- 5.2. Срок гарантийного обслуживания 12 месяцев со дня продажи.
- 5.3. Гарантийный ремонт производится при наличии документов, подтверждающих покупку.

#### **Внимание!**

- 5.4. В случае нарушения работоспособности изделия по вине Пользователя (при механических повреждениях элементов, неправильной установке и эксплуатации, при использовании шкафа не по назначению) гарантии не сохраняются.
- 5.5. При обнаружении дефектов производственного характера изделие необходимо вернуть продавцу для обмена. Обмен производится при наличии документов, подтверждающих покупку.